L'Alternance en Chiffres

Edition 2022-2023 – N°6

✓ **29 %** **des étudiants de l'IUT de Saint-Denis suivent un cursus en Alternance au 31 mars 2023.**

Les dispositifs d'alternance sont les suivants :

- Le contrat d'apprentissage
- Le contrat de professionnalisation

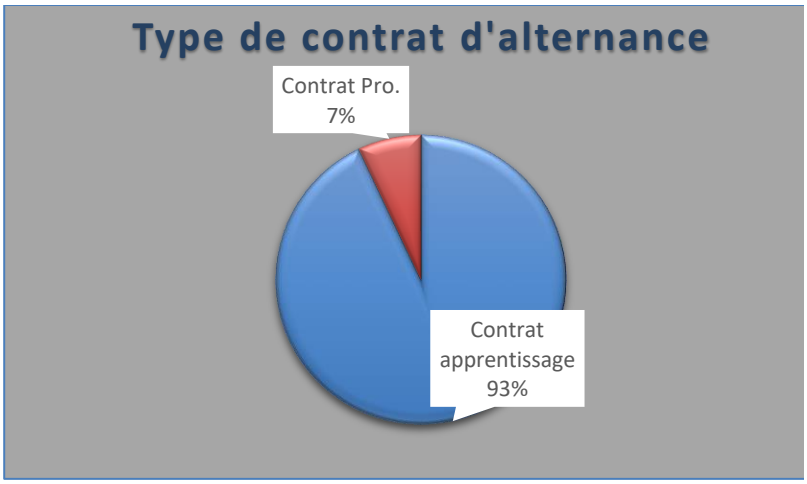

Type de contrat des étudiants alternants en 2022-2023 :

- **410 alternants** de l'IUT ont signé un **Contrat d'Apprentissage** soit **93%**
- **31 alternants** de l'IUT ont signé un **Contrat de Professionnalisation** soit **7%**

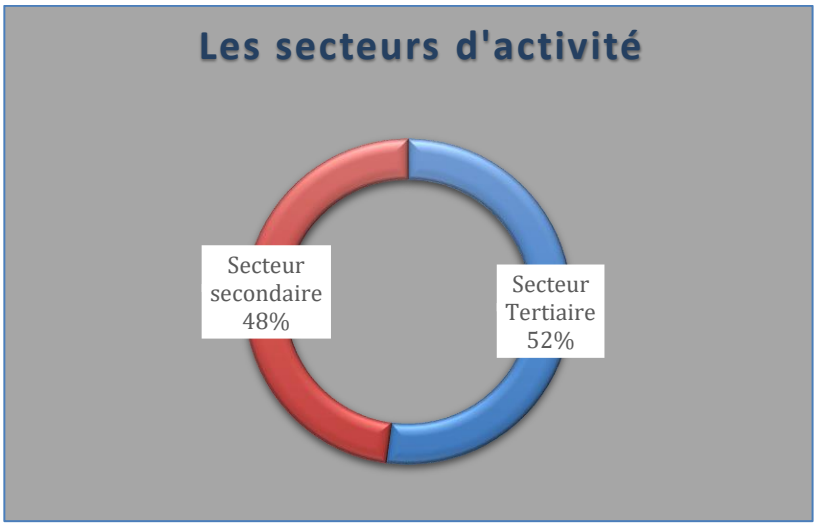

Les secteurs d'activité :

- **52 % des apprenants préparent un diplôme du secteur tertiaire.**
- **48 % des apprenants préparent un diplôme du secteur secondaire.**

Les métiers de gestion et commerce sont en tête…ils sont très appréciés par les employeurs du territoires économique (toutes régions).

L'Alternance en Chiffres

Edition 2022-2023 – N°6

Taux d'évolution entre l'année Universitaire 2021-2022 et 2022-2023 :

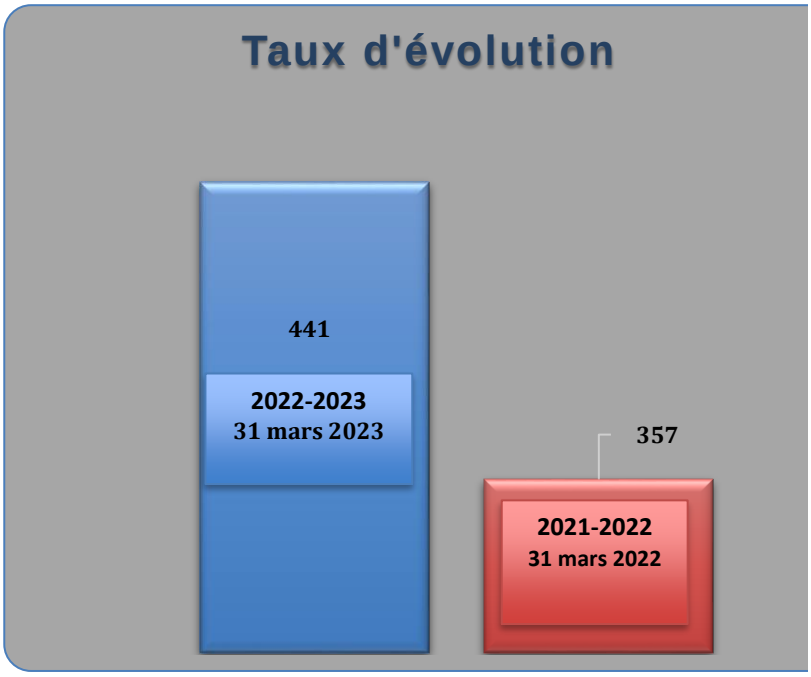

Evolution de l'effectif

+ 23,5 %

441 contrats ont été signés **en 2022-2023**,
cela représente une augmentation de **23,5 %** par rapport à l'an dernier.
L'augmentation du nombre de contrats concerne les diplômes du secteur secondaire et tertiaire.

Cette augmentation très positive peut s'expliquer par le plan de « 1 jeune – 1solution » mis en place par le Gouvernement en 2020.
Dans le cadre de ce plan, l'aide financière à l'embauche d'apprentis est prolongée.
L'alternance séduit de plus en plus les étudiants mais également les employeurs du secteur privé et du secteur public.

Quelques Chiffres Clés…

- **441 étudiants alternants en 2022-2023, dont 1 % d'alternant en situation de handicap.**
- **357 étudiants alternants en 2021-2022**
- **369 étudiants alternants en 2020-2021**
- **356 étudiants alternants en 2019-2020**
- **21 diplômes ouverts à l'alternance à la rentrée 2023-2024**